

Инструкция для ученика по работе в ДНЕВНИК.РУ при дистанционном обучении.

1. Перед началом урока войдите на страницу дневника.
2. Нажмите на нужный вам урок.

Понедельник, 16 марта 2020

Алгебра
1 урок

Русский язык
2 урок

Биология
3 урок

23617538

Выполните итоговое задание урока, перейдя по ссылке
<https://docs.google.com/forms/d/12cvuRoCeUbc->
глава 4 пар.2
упр.6 (задание 1)

П.31, пересказ, ответить на вопросы в конце учебника

3. Перед вами откроется страница урока. Вы должны выполнить действия, которые перечислены в описании урока (это ваша классная работа).

Предмет: Русский язык

Дата: 30 марта 2020, 2 урок

Класс: 9-б

Кабинет: -

Тема урока: Смысловые отношения в БСП с равноправными частями

Описание урока:

1. Посмотрите видефрагмент. Для этого перейдите по ссылке: <https://www.youtube.com/watch?v=CYJl8fNIMs>.
2. Выполните упражнение 98 на стр. 178
3. Выполните итоговое задание урока. Найдите его в домашнем задании на следующий урок

4. После урока вам будет выдаваться «Итоговое задание урока», которое надо обязательно выполнять и **отправлять учителю на проверку до 20.00 текущего дня**. «Итоговое задание урока» вы найдёте на странице дневника в **домашнем задании к следующему уроку**. Например, если урок был в понедельник, а следующий в среду, то «Итоговое задание урока» вы найдете в домашнем задании на среду, выполните его и отправите до 20.00 в понедельник. Остальную часть домашнего задания выполняйте к уроку до среды.

Среда, 1 апреля 2020

Химия
1 урок

Русский язык
2 урок

Итоговое задание урока

1. Выполните итоговое задание урока, перейдя по ссылке: <https://onlinetestpad.com/>
2. глава 4 пар.2 упр.6

Среда, 1 апреля 2020

Химия
1 урок

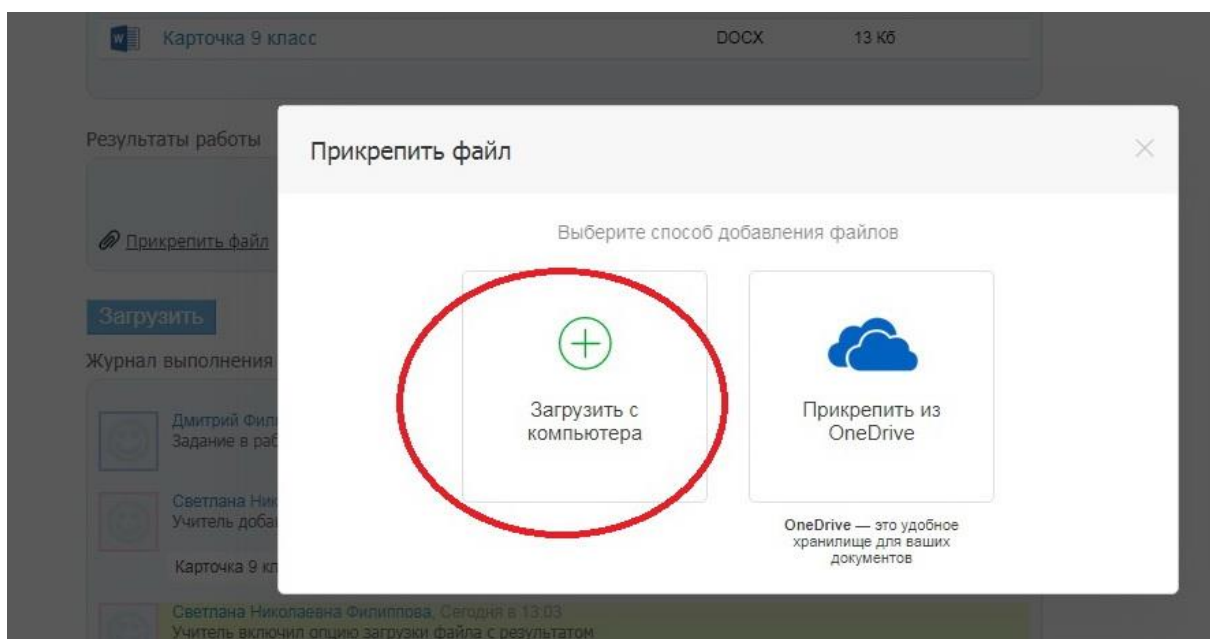
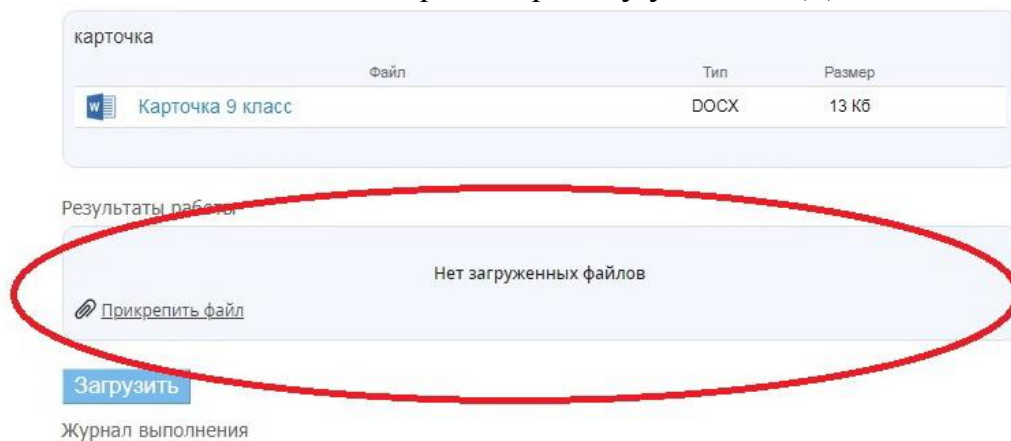
Русский язык
2 урок

Литература

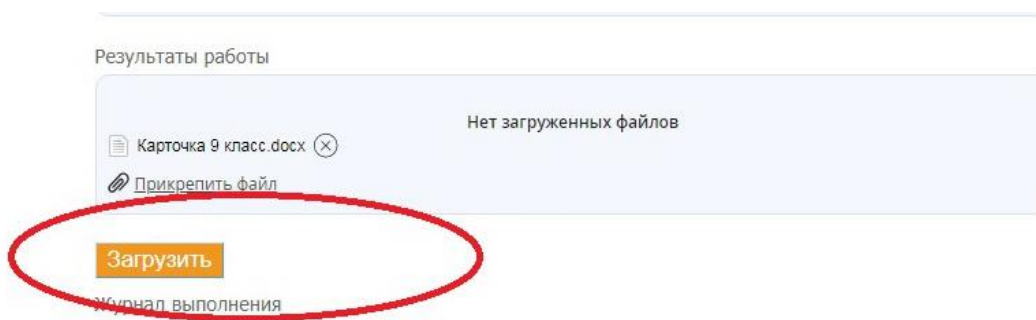
1. Выполните итоговое задание урока, перейдя по ссылке: <https://onlinetestpad.com/>
2. глава 4 пар.2 упр.6

5. Если вам выдано **ПРИКРЕПЛЕННОЕ** к уроку задание (с пометкой учителя «выслать результат работы»), то необходимо открыть его (или скачать на свой компьютер).

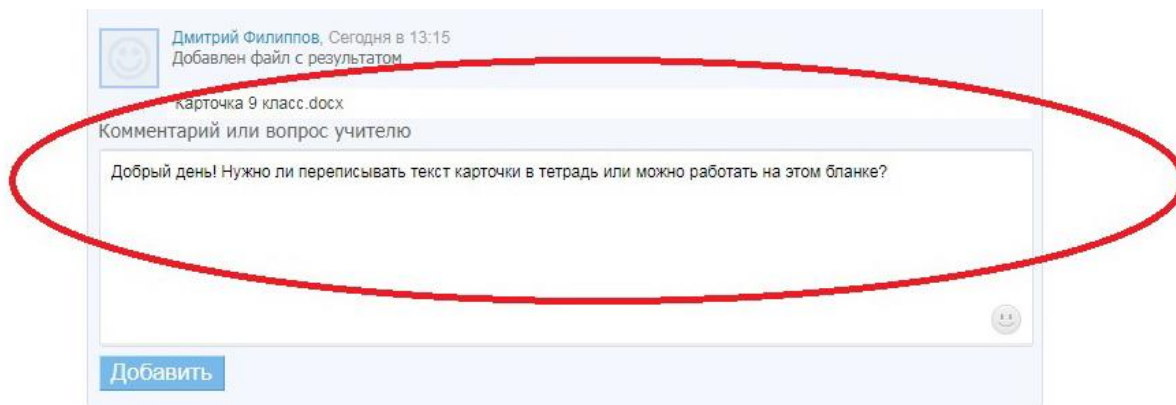
Выполните задания и отправьте работу учителю. Для этого загрузите свой файл.



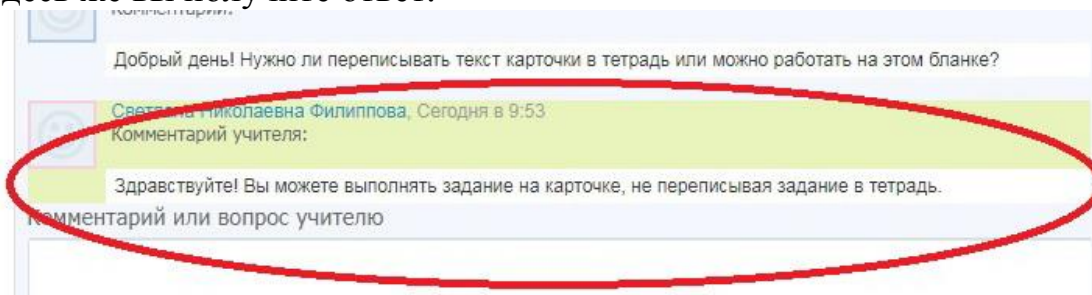
Не забудьте **ОБЯЗАТЕЛЬНО** нажать на кнопку «Загрузить»



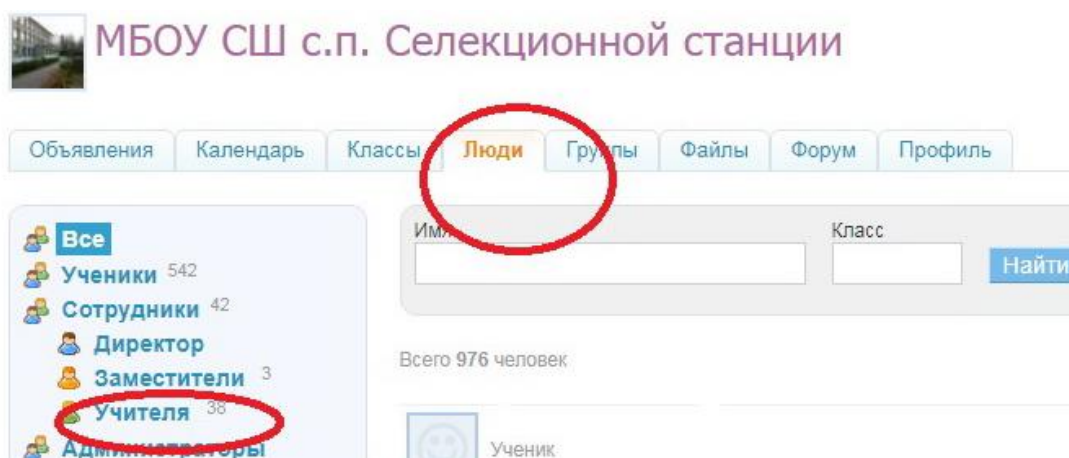
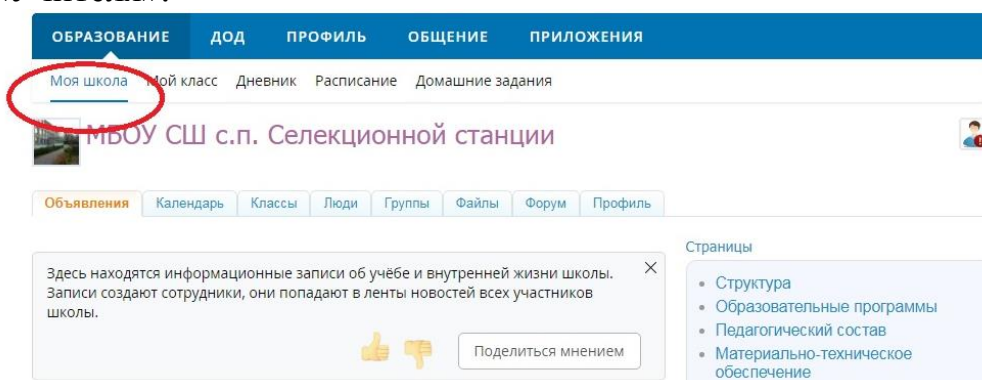
6. Если в ходе работы у вас возник вопрос, вы можете задать его здесь же, на странице урока.



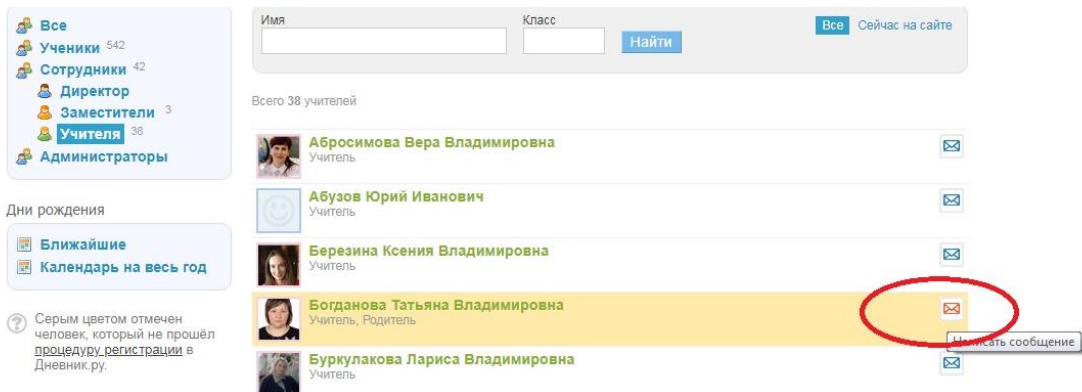
Здесь же вы получите ответ.



7. Для того чтобы связаться с учителем вне урока, вы можете отправить ему сообщение. Со своей страницы откройте раздел «Моя школа», далее «Люди», «Учителя».

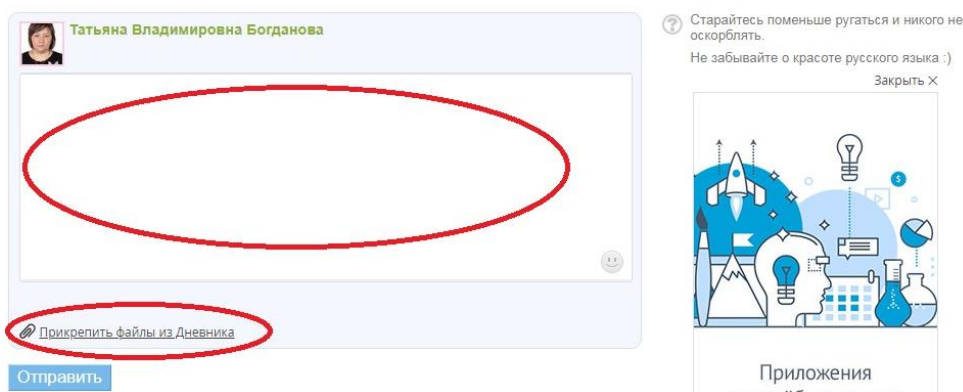


Найдите ФИО педагога, которому хотите отправить сообщение.



Напишите сообщение. Прикрепите файлы (если это необходимо). Для этого нажмите кнопку «Прикрепить файлы из Дневника».

Новое сообщение



В открывшемся окне озаглавьте Новую папку (или укажите нужную), выберите файл с вашего устройства, нажмите на кнопки «Загрузить», «Прикрепить файлы».

